

DOCKMAN

Rampas de Andén Mecánicas

La **Rampa Mecánica Dockman** sigue siendo la más utilizada en la industria, por su precio accesible y su funcionalidad inigualable; es la opción más común en la mayoría de los casos.

Características y Beneficios

- ✓ Plataforma antiderrapante para brindar mejor seguridad y resistencia
- ✓ Cuenta con soporte de seguridad para dar mantenimiento a la rampa sin correr riesgos.
- ✓ Equipada con un amortiguador para suavizar el movimiento del labio
- ✓ Bisagra de labio autolimpiable
- ✓ Sistema de freno de cremallera
- ✓ Garantía de dos años contra defectos de fabricación

Especificaciones


- ✓ Disponible en capacidades de carga estática en 30,000 lb, 40,000 lb y 50,000 lb
- ✓ Dimensiones estándar de 6' x 8' y de 7' x 8'



Rampa Mecánica



Rampa Gris



DOCKMAN

Rampas de Andén Hidráulicas

La **Rampa Hidráulica Dockman** es la más cómoda cuando hablamos de automatización. El funcionamiento de esta rampa es totalmente hidráulico. Tiene como gran ventaja un diseño muy sencillo, por lo que el mantenimiento es más simple y rápido.

Características y Beneficios

- ✔ Plataforma antiderrapante para brindar mejor seguridad y resistencia
- ✔ Cuenta con soporte de seguridad para dar mantenimiento a la rampa sin correr riesgos.
- ✔ Unidad hidráulica de 1 HP de 110V y 220V
- ✔ Bisagra de labio autolimpiable
- ✔ Botonera para elevación de rampa
- ✔ Sistema de freno de cremallera
- ✔ Garantía de dos años contra defectos de fabricación

Especificaciones


- ✔ Disponible en capacidades de carga estática en 30,000 lb, 40,000 lb y 50,000 lb
- ✔ Dimensiones estándar de 6' x 8' y de 7' x 8'



Rampa Hidráulica




Puerta Ascendente y Rampa de Andén



DOCKMAN

MiniDocks

Los **MiniDocks Dockman** brindan una descarga eficiente y muy económica. Ideales para cargas livianas y cuando los vehículos tienen una altura estandarizada. Se fabrican en 6 pies de largo.



Especificaciones

- ✔ Los MiniDocks están disponibles en capacidades de carga estática de 20,000 lb. y 30,000 lb.

